

NAA大阪 四国サテライト

「下見代行ライブ」 ご利用マニュアル

2022年3月17日
日産オートオークション

1. 事前準備

前提注意事項

- ①NAA下見代行ライブのご提供は「Zoomミーティング」のみとなります。
以下手順により、事前にインストールをお願いいたします。
- ②Zoomを使用する端末はマイクとスピーカーが必須となります。
- ③下見代行ライブは1回あたり10分を限度とさせていただきます。
- ④「Zoomミーティング」は10分で100MBほどの通信を発生させますので、従量制や通信量制限のある回線は避け、有線LANやWIFIなどの回線にてご使用ください。
通信にかかる費用はお客様のご負担となります。
- ⑤通信回線や、Zoomサービスにより発生したトラブルは弊社責任範囲外となります。
- ⑥雨天など、映像をご提供できない場合、通常の下見代行のみとさせていただきます。
- ⑦下見代行ライブでご提供した映像については、ノークレームとさせていただきます。
- ⑧以下操作方法は、Zoomの変更等に伴って変わる事があります。
- ⑨本サービスは予告無く終了する場合があります。
- ⑩下見代行ライブサービスは「下見代行<ライブ>サービス規約」に準拠いたします。
- ⑪サービス品質向上の為、通信内容を録画、録音致しますので、予めご了承下さい。

Zoomのインストール

①以下のURL・QRコードで「Zoomミーティングクライアント」をダウンロードして実行します。

・Windows用

『**Zoom**』で検索してください。

<https://zoom.us/client/latest/ZoomInstaller.exe>

・Android



・iphone



②Zoom画面が表示されたら、インストール完了です。



2. 下見代行ライブの申込み

お申し込み方法

- ① FAXまたはNa@bidの下見代行申込みの際に、下見代行ライブ希望とご記入ください。

FAXでのお申込み: FAX番号 06-6349-2374

※受付は、NAA大阪会場(摂津市)での受付となります。

TEL番号06-6349-0151

【記入例① FAXで申込の場合】

●下見確認内容 (下見確認内容は1台3ヶ所迄とし、現車確認による内容のみとなります)	
①	下見代行ライブ希望 《回答欄》
②	 《回答欄》

【記入例② ナビットで申込の場合】

●下見確認内容 (下見確認内容は1台3カ所までとし、現車確認による内容のみとなります)	
確認内容 1	下見代行ライブ希望
確認内容 2	
確認内容	

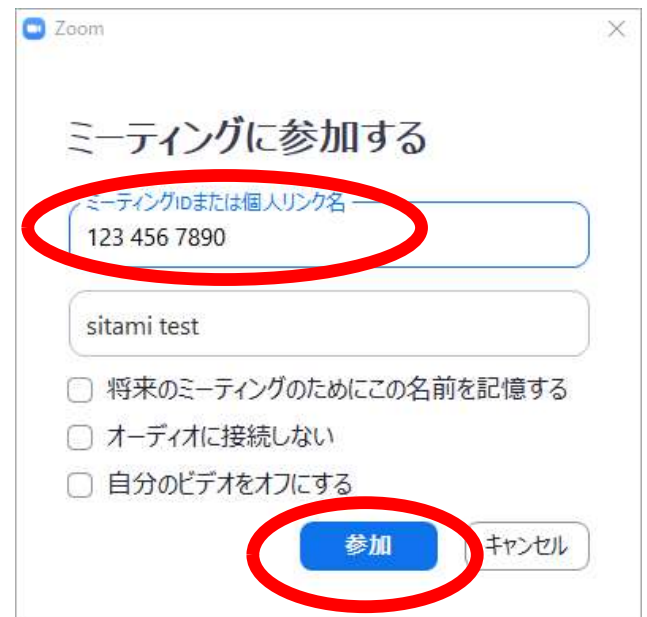
3. 下見代行ライブの接続方法

※下見代行係員が回答連絡時に、【ミーティングID】と【ミーティングパスコード】をお伝えいたします。メモをお願いいたします。

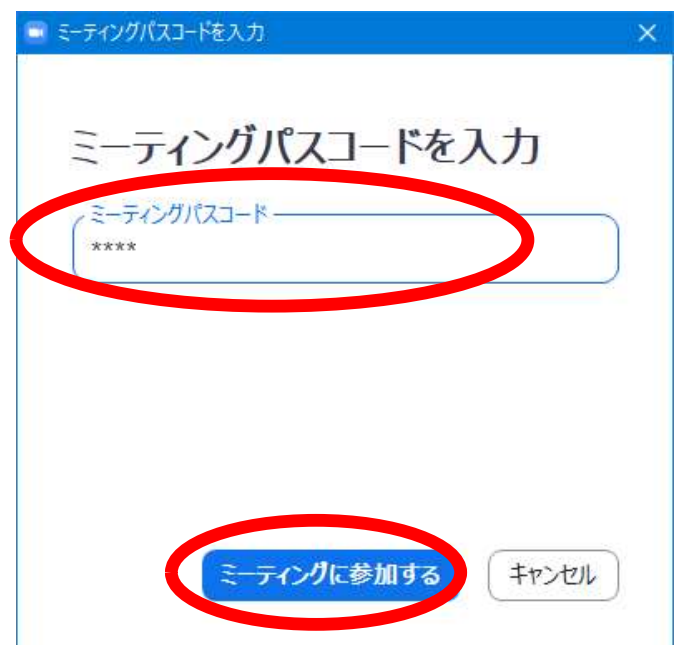
① Zoomの画面から、【ミーティングに参加】を選択します。



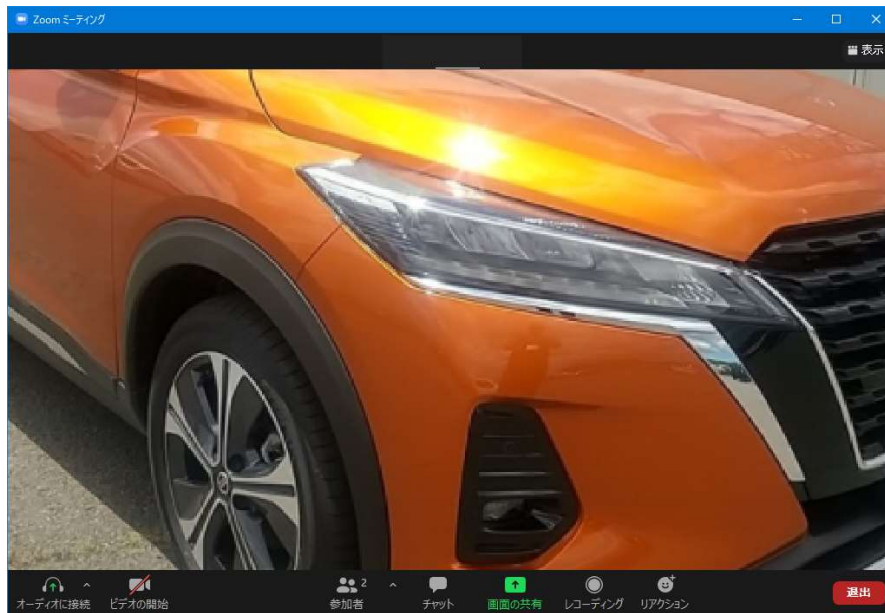
② 次に、ミーティング参加の画面となりますので、【ミーティングID】を入力して【参加】ボタンを押します。



③ 続けて【ミーティングパスコード】を入力して【参加】ボタンを押します。



3. 下見代行ライブの接続方法



- ④ 接続されると映像が写り、音声が入りますので、これ以降はZoomのマイクとスピーカー経由で会話ください。
- ⑤ 下見代行時間(通信時間)は10分を限度と致します。
- ⑥ 下見代行ライブが終了後は、【退出】してZoomを終了してください。