

ケータイナビ@ホールド

ケータイナビット操作マニュアル



・ ケータイNa@bidとは	P 3
・ ケータイNa@bidを使うには	P 4
・ マイオークション	P 5
・ 指値応札をする...スピード入力	P 6
・ 指値応札をする...出品番号入力	P 7
・ 指値応札をする...車種検索	P 8
・ 指値応札をする...型式検索	P 9
・ 速決入札（落札）をする	P 10
・ 登録情報変更	P 11

ケータイNa@bid



Na@bid会員様であれば新たな申請や別料金の発生することなく、全ての会員様が利用することが出来ます。

Na@bidケータイを利用すれば出先からの指値入札や結果の確認など、場所を問わずNAAを利用することが出来ます。

①

会員ID	0071000
会社名	(株)日産ユーズドカーセンター 業務部
管理番号	03
パスワード	パスワードは半角英数字4桁で設定して下さい
確認用パスワード	確認のために入力したものと同一内容を入力して下さい
利用者名	
モバイルメールアドレス	<input type="text"/> [アドレス1] <input type="text"/> [アドレス2]
	<input checked="" type="checkbox"/> 入札受付・変更メール送信 <input checked="" type="checkbox"/> アドレス1に送る <input checked="" type="checkbox"/> アドレス2に送る <input checked="" type="checkbox"/> 訂正案内メール送信 <input checked="" type="checkbox"/> アドレス1に送る <input checked="" type="checkbox"/> アドレス2に送る <input checked="" type="checkbox"/> 落札通知メール送信 <input checked="" type="checkbox"/> アドレス1に送る <input checked="" type="checkbox"/> アドレス2に送る <input checked="" type="checkbox"/> アウートメール送信 <input checked="" type="checkbox"/> アドレス1に送る <input checked="" type="checkbox"/> アドレス2に送る <input checked="" type="checkbox"/> 登録情報変更メール送信 <input checked="" type="checkbox"/> アドレス1に送る <input checked="" type="checkbox"/> アドレス2に送る <input checked="" type="checkbox"/> 各種案内メール送信 <input checked="" type="checkbox"/> アドレス1に送る <input checked="" type="checkbox"/> アドレス2に送る
登録	

メールアドレスの入力とパスワードの設定だけでOK！

Na@bidにログインし、簡単な登録をすることで、すぐに利用できます。

②



指値入札はもちろん、車両の画像や状態図の項目も確認することが出来ます。

③

MY AUCTION	
WATCH LIST ウォッチリスト	<input checked="" type="checkbox"/> ウォッチ登録したものをリスト化し、一覧表示させます。
MY LIST マイリスト	<input checked="" type="checkbox"/> 自社の出品・落札・入札中のリストを表示させます。
STATUS ステータス	<input checked="" type="checkbox"/> 落札状況および各種変更状況を一覧表示します。
SET UP 設定	<input checked="" type="checkbox"/> パスワードの変更やメール送信の設定を行います。



携帯電話からマイオークションを見ることが出来ます。予めウォッチ登録していた車や自社の出品結果、落札一覧、入札一覧を確認することが出来ます。

④



1つのIDにつき3名まで、1名につき2つの携帯電話（モバイルメールアドレス）を登録することが出来ます。（NAAおよびケータイ入札会に入場登録済みの会員様に限ります。）

ケータイNa@bidを使うには

1. 携帯側でNa@bidからのメール受信の設定を行ってください。

※ドメイン指定受信等の設定（迷惑メール受信拒否の設定等）をしている方のみ

携帯電話の設定でNa@bidからのメールを受信できるように設定してください。

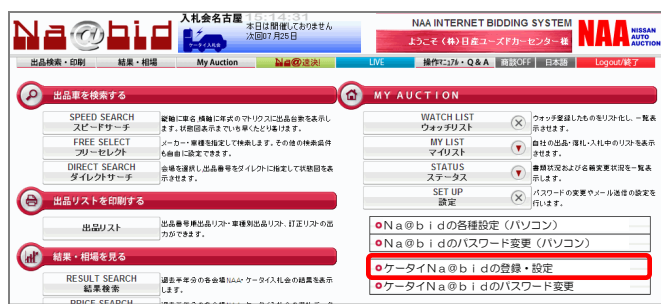
Na@bidからのメールのドメインは **nuc.co.jp** です。

2. PC側での設定を行ってください。

Na@bidTOPページのSETUP/設定の「ケータイNa@bidの登録・設定」からメールアドレス、パスワードを入力し、携帯電話の設定を行います。

登録を完了すると携帯電話にメールが送信されます。メール本文のアドレスを選択すると、ケータイNa@bidに接続することが出来ます。

接続先：<http://next.naa-net.ne.jp/>



モバイルデータ新規登録 03

編集したい項目を編集して【登録】ボタンを押してください。
※赤い文字もしくは赤い印のついた項目は必ず入力・選択してください。

会員ID	6371800
会社名	(株)日産ユーズドカーセンター 業務部
管理番号	03
パスワード	※パスワードは半角数字4桁で設定してください
確認用パスワード	※確認のためここで入力したものと同じ内容をもう一度入力してください
利用者名称	
モバイルメールアドレス	[アドレス1] [アドレス2]
各種メール送信設定	入札受付・変更メール送信 <input checked="" type="checkbox"/> アドレス1に送る <input checked="" type="checkbox"/> アドレス2に送る 訂正案内メール送信 <input checked="" type="checkbox"/> アドレス1に送る <input checked="" type="checkbox"/> アドレス2に送る 落札通知メール送信 <input checked="" type="checkbox"/> アドレス1に送る <input checked="" type="checkbox"/> アドレス2に送る アラートメール送信 <input checked="" type="checkbox"/> アドレス1に送る <input checked="" type="checkbox"/> アドレス2に送る 登録情報変更メール送信 <input checked="" type="checkbox"/> アドレス1に送る <input checked="" type="checkbox"/> アドレス2に送る 各種案内メール送信 <input checked="" type="checkbox"/> アドレス1に送る <input checked="" type="checkbox"/> アドレス2に送る
<div style="border: 2px solid red; padding: 5px; display: inline-block;">登録</div>	



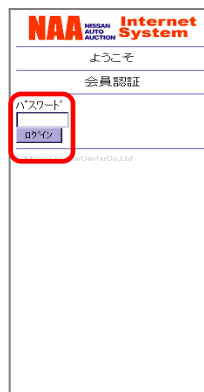
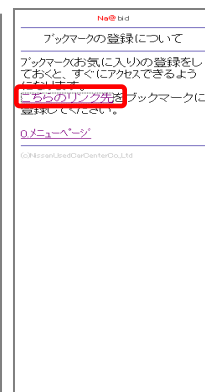

ナビットログイン前のQRコードから接続することも出来ます。

「登録」ボタンをクリックすると携帯電話にメールが届きます。

3. 携帯側でブックマークの登録を行ってください。

Na@bidからメールを受け取ったら、ID（Na@bidと同様）、パスワード（任意に設定した数字4桁）を入力し、ログインします。

メニューページから「お気に入り登録」を選択し、リンク先を登録してください。
次回からはパスワードの入力だけでログインできるようになります。



NAA@bid マイオークション (ウォッチリスト・自社取引情報を見るには)

①

マイオークションではウォッチリストや自社出品・落札・入札リストなど、パソコン側のマイオークションと連動してケータイNAA@bidでも利用することが出来ます。

②

ウォッチリストを見るにはAリストもしくはBリストを選択します。

ウォッチリストはパソコンで登録した内容も連動して試みることが出来ます。

③

ウォッチリストを表示させると車両毎の画像や状態図の内容を確認することが出来ます。

また、入札入力画面へ進むことも出来ます。

リストの削除をする場合は、チェックを外し、画面際下段の「ウォッチ登録」ボタンを選択します

④

NAA、入札会、速決の各業態、会場毎に自社の出品リスト、落札リスト、入札リストが表示できます。

一覧を選択すると、詳細へ進むことが出来ます。

⑤

一台毎の詳細を確認することが出来ます。

セリの終了した車両は結果が表示されます。

⑥

指値応札（入札）をする...スピード入力（すぐに入札したい場合）

①

NAA@bid
メニューページ

1.NAAで買う
2.入札金を入力
3.速決！で買う
4.マイオークション
5.登録情報変更
6.お気に入り登録

©NissanUsedCarCenterCo.,Ltd

NAAに出品されている車に指値応札をする場合、「1.NAAで買う」を選択します。

②

NAA@bid
NAAページ

1.指値入力する
2.リスト
3.マイオークション
4.メニューページ

©NissanUsedCarCenterCo.,Ltd

「1.指値入力する」を選択します。

③

NAA@bid
NAA入札TOP

1.NAA東京スピード入力
2.NAA名古屋スピード入力
3.NAAオーカスピード入力
4.NAA東京 出品番号検索入力
5.NAA名古屋出品番号検索入力
6.NAAオーカ 出品番号検索入力
7.NAA車種検索
8.NAA型式検索
9.メニューページ

©NissanUsedCarCenterCo.,Ltd

検索方法を選択します。まずはじめにリストを見ながらまとめて入札が出来る「スピード入力」をします。
入札したい会場のスピード入力を選択します。

④

NAA@bid
NAA東京スピード入力

※落札後のフレームはお受けできません。充分下見の上、入札願います。
※落札後の抹消依頼はお受けできません。

1. 出品番号 0001
入札金額 450 千円
☐ 抹消する
☐ アリスト
☐ ブリスト
☐ アラート

2. 出品番号 0052
入札金額 170 千円
☐ 抹消する
☐ アリスト
☐ ブリスト
☐ アラート

3. 出品番号 0063
入札金額 210 千円
☐ 抹消する
☐ アリスト
☐ ブリスト
☐ アラート

入札と同時に抹消依頼、ウォッチリストの登録・アラートの設定が出来ます

スピード入力では出品番号と入札額を入力します。
一度にまとめて10台まで入札することが出来ます。

⑤

NAA@bid
NAA入札TOP

8. 出品番号 1114
入札金額 920 千円
☐ 抹消する
☐ アリスト
☐ ブリスト
☐ アラート

9. 出品番号
入札金額 千円
☐ 抹消する
☐ アリスト
☐ ブリスト
☐ アラート

10. 出品番号
入札金額 千円
☐ 抹消する
☐ アリスト
☐ ブリスト
☐ アラート

入札

9.NAA入札TOP
0.メニューページ

©NissanUsedCarCenterCo.,Ltd

希望の出品番号、入札金額を入力したら、画面最下段の「入札」を選択します。

⑥

NAA@bid
NAA東京 登録結果

1件の入札を受け付けました

※0011
11年式 グロリア
●金額 150千円
●※抹消希望 する

8.NAA東京スピード入力
9.NAA入札TOP
0.メニューページ

©NissanUsedCarCenterCo.,Ltd

画面上的に入札した件数及び車両の確認が出来るメッセージが表示されます。

指値応札（入札）をする...出品番号入力（すぐに入札したい場合）

①

出品番号を指定して入札します。

NAA入札TOPの画面から、入札したい車両の会場の「出品番号検索入力」を選択します。

②

入札したい車の出品番号を入力し、「入札入力へ」のボタンを選択します。

③

入札金額を入力し、「入札」を選択します。

入札をする前に車の画像や状態票の内容を確認することが出来ます。

ウォッチリストの登録・アラートの設定が出来ます

④

入札入力画面で「画像」を選択すると車両画像が表示されます。

「戻る」の選択により入札入力画面に戻ります。

⑤

入札入力画面で「状態票」を選択すると車両の状態票の項目が表示されます。

⑥

指値応札（入札）をする...車種検索（検索をしたい場合）

①

Na@bid
NAA入札TOP

1.NAA東京スピード入力
2.NAA名古屋スピード入力
3.NAAオーガスピード入力
4.NAA東京 出品番号検索入力
5.NAA名古屋出品番号検索入力
6.NAAオーガ 出品番号検索入力
7.NAA車種検索
8.NAA型式検索
9.メニューページ

(c)NissanUsedCarCenterCo.,Ltd

車種を絞り込んでから入札をします。

NAA入札TOPの画面から、「NAA車種検索」を選択します。

②

Na@bid
NAA車種絞り込み

■車種名の一字一字目を選択してください

アイウエオ
カキクケコ
サシスセソ
タチツテト
ナニヌネノ
ハヒフヘホ
マミムメモ
ヤユヨ
ラリルレロ
ワ
英数
9.NAA入札TOP
0.メニューページ

(c)NissanUsedCarCenterCo.,Ltd

入札したい車の車名一字一字目を選択します。

例) ウィングロードの場合、「ウ」を選択します。

対象の車の出品がある文字のみ青で表示されています。

③

Na@bid
NAA車種絞り込み
車種選択【ウ】(39)

■車種を選択してください

1
20年式 ウィングロード(3)
19年式 ウィングロード(2)
18年式 ウィングロード(6)
17年式 ウィングロード(5)
16年式 ウィングロード(3)
15年式 ウィングロード(3)
14年式 ウィングロード(7)
12年式 ウィングロード(1)
10年式 ウィングロード(1)
16年式 ヱッツ(1)
14年式 ヱッツ(1)
12年式 ヱッツ(2)
09年式 ヱッツ(1)
08年式 ヱッツ(1)
15年式 ヱッツ(1)
14年式 ヱッツ(1)
1
7.NAA車種検索
8.NAA型式検索
9.NAA入札TOP
0.メニューページ

(c)NissanUsedCarCenterCo.,Ltd

年式順に対象の一字一字目の車種を表示します。車名の後のカッコ内の数字は出品されている台数です。

入札したい年式・車名を選択します。

④

Na@bid
18年式 ウィングロード(6)

■選択してください

東京 No0052
大阪 No0076
オーガ No0021
オーガ No0078
オーガ No0237
オーガ No1191
7.NAA車種検索
8.NAA型式検索
9.NAA入札TOP
0.メニューページ

(c)NissanUsedCarCenterCo.,Ltd

出品のある会場と出品番号が表示されますので、入札したい車を選択します。

⑤

Na@bid
NAA東京 入札入力

No.0070 入札締切19:30 画像 状態書
18年式 ウィングロード
型式 DBA-Y12

入札金額 千円
☐ 抹消する
☐ Aリスト
☐ Bリスト
☐ アラート
ウォッチ登録
入札

※落札後のクレームはお受けできません。
※落札後の上 入札願います。
※落札後の抹消依頼はお受けできません。

6.NAA車種検索
7.NAA型式検索
8.NAA東京出品番号検索入力
9.NAA入札TOP
0.メニューページ

(c)NissanUsedCarCenterCo.,Ltd

入札入力画面が表示されますので、入札金額を入力し、「入札」を選択します。

⑥

指値応札（入札）をする...型式検索（検索をしたい場合）

①

NAA入札TOP

- 1.NAA東京スピード入力
- 2.NAA名古屋スピード入力
- 3.NAAオーサカスピード入力
- 4.NAA東京 出品番号検索入力
- 5.NAA名古屋出品番号検索入力
- 6.NAAオーサカ 出品番号検索入力
- 7.NAA車種検索
- 8.NAA型式検索**
- 0.メニューページ

(c)NissanUsedCarCenterCo.,Ltd

型式を指定・検索をしてから入札をします。

NAA入札TOPの画面から、「NAA型式検索」を選択します。

②

NAA型式検索

型式(ハイフン以降 前方一致)
ak12

検索結果へ

9.NAA入札TOP
0.メニューページ

(c)NissanUsedCarCenterCo.,Ltd

入札したい車の認定型式のハイフン以降を入力し、「検索結果へ」を選択します。

例) DBA-AK12
マーチを検索する場合、「AK12」と入力します。(大文字小文字の区別はありません)

③

NAA型式検索【AK12】(43)

■選択してください

- CBA-AK12(10)
- DBA-AK12(25)**
- CA-AK12(8)

7.NAA車種検索
8.NAA型式検索
9.NAA入札TOP
0.メニューページ

(c)NissanUsedCarCenterCo.,Ltd

合致した型式の車種を表示します。型式の後のカッコ内の数字は出品されている台数です。

入札したい型式を選択します。

④

CBA-AK12(10)

■選択してください

- 東京 No0041
- 東京 No0046**
- オーサカ No0028
- オーサカ No0039
- オーサカ No0093
- オーサカ No0109
- オーサカ No0114
- オーサカ No0131
- オーサカ No0233
- オーサカ No1053

7.NAA車種検索
8.NAA型式検索
9.NAA入札TOP
0.メニューページ

(c)NissanUsedCarCenterCo.,Ltd

出品のある会場と出品番号が表示されますので、入札したい車を選択します。

以下他の検索と同様に入札入力画面が表示されます。

⑤

⑥

速決入札（落札）をする

①

メニューページから「速決!で買う」を選択します。

②

速決!入札TOP画面から、検索方法を選択します。

速決の場合は、「出品番号検索入力」、「車種検索」、「型式検索」の3種類から選択します。

「車種検索」と「型式検索」は会場串刺しで検索します。

③

「出品番号検索入力」をします。

入札したい会場の「出品番号検索入力」を選択し、出品番号を入力した後、「入札入力へ」を選択します。

④

入札入力画面が表示されます。

車両の画像や状態票の内容を確認することも出来ます。

購入する場合は、ケータイNa@bidログイン時のパスワードを入力し、「購入」を選択するとその場で落札となります。

⑤

入札を受け付けると確認画面が表示されます。

落札した車両の一覧は、メニューページに戻り、マイオークションの速決自社落札リストで確認することが出来ます。

⑥

車種検索及び型式検索はNAAの検索方法と同様です。

①

Na@bid

登録情報変更TOP

1パスワード変更
2メールアドレス1設定
3メールアドレス2設定
4メール受信設定
5休止
6解除
7削除
0メニューページ

(c)NissanUsedCarCenterCo.,Ltd

登録情報変更では
ケータイNa@b i
dに関する制御が出
来ます。

②

Na@bid

パスワード変更入力

パスワードは数字4桁で
設定してください
現パスワード
新パスワード
もう一度 新パスワード
変更

9 登録情報変更TOP
0 メニューページ

(c)NissanUsedCarCenterCo.,Ltd

「パスワード変更」
は現在のパスワード
を入力したのち、新
しいパスワード（数
字4桁）を入力、確
認のため再度入力し、
「変更」を選択する
ことにより変更でき
ます。

③

Na@bid

メールアドレス1設定

現メールアドレス
nuc@docomo.ne.jp

新メールアドレス
naa@docomo.ne.jp
もう一度
新メールアドレス
naa@docomo.ne.jp
登録

9 登録情報変更TOP
0 メニューページ

(c)NissanUsedCarCenterCo.,Ltd

登録のメールアドレ
スを変更するには、
現在のメールアドレ
スを確認し、新しい
メールアドレスを入
力、確認のため再度
入力し、「登録」を
選択することにより
変更できます。

④

Na@bid

メール受信設定

メールアドレス1
nuc@docomo.ne.jp
メールアドレス2
naa@docomo.ne.jp

1.入札受付・変更
☒ メールアドレス1
☐ メールアドレス2

2.訂正案内
☒ メールアドレス1
☐ メールアドレス2

3.落札通知
☒ メールアドレス1
☒ メールアドレス2

4.アラートメール送信設定
☐ メールアドレス1
☐ メールアドレス2

メール受信設定では
登録のメールアドレ
スに受けるメールの
制御を行います。
各項目のチェックを
外すとメールが送信
されません。

「入札受付・変更」
及び「訂正案内」は
メールアドレス1、
2とも受けない状態
での設定は出来ませ
ん。

⑤

3.落札通知
☒ メールアドレス1
☒ メールアドレス2

4.アラートメール送信設定
☐ メールアドレス1
☐ メールアドレス2

5.登録情報の変更
☒ メールアドレス1
☐ メールアドレス2

6.各種案内
☐ メールアドレス1
☐ メールアドレス2

登録

9 登録情報変更TOP
0 メニューページ

(c)NissanUsedCarCenterCo.,Ltd

設定が終わったら、
「登録」ボタンを選
択します。

⑥

Na@bid

登録情報変更TOP

1パスワード変更
2メールアドレス1設定
3メールアドレス2設定
4メール受信設定
5休止
6解除
7削除
0メニューページ

(c)NissanUsedCarCenterCo.,Ltd

「休止」、「解除」、
「削除」はケータイ
Na@b i dの利用
そのものを休止し
たり、休止を解除し
たり登録を削除する
場合の制御を行います。